

燃料費等調整単価(高圧固定プラン2026年度版燃調\_中部)

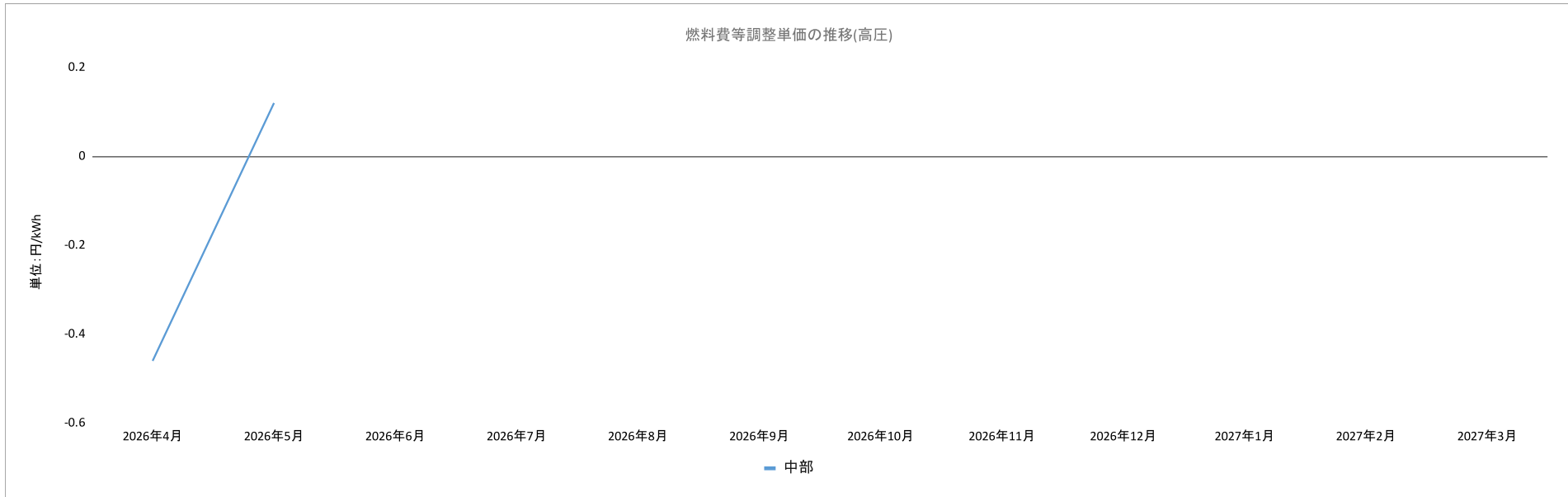
●燃料費等調整単価 \*国の激変緩和値引を含む

エリア	2026年4月		2026年5月		2026年6月		2026年7月		2026年8月		2026年9月		2026年10月		2026年11月		2026年12月		2027年1月		2027年2月		2027年3月	
	高圧	特別高圧	高圧	特別高圧	高圧	特別高圧	高圧	特別高圧	高圧	特別高圧	高圧	特別高圧	高圧	特別高圧	高圧	特別高圧	高圧	特別高圧	高圧	特別高圧	高圧	特別高圧	高圧	特別高圧
中部	-0.46	0.34	0.12	0.12																				

<前月との差異>

エリア	2026年4月		2026年5月		2026年6月		2026年7月		2026年8月		2026年9月		2026年10月		2026年11月		2026年12月		2027年1月		2027年2月		2027年3月	
	高圧	特別高圧	高圧	特別高圧	高圧	特別高圧	高圧	特別高圧	高圧	特別高圧	高圧	特別高圧	高圧	特別高圧	高圧	特別高圧	高圧	特別高圧	高圧	特別高圧	高圧	特別高圧	高圧	特別高圧
中部			0.58	-0.22																				

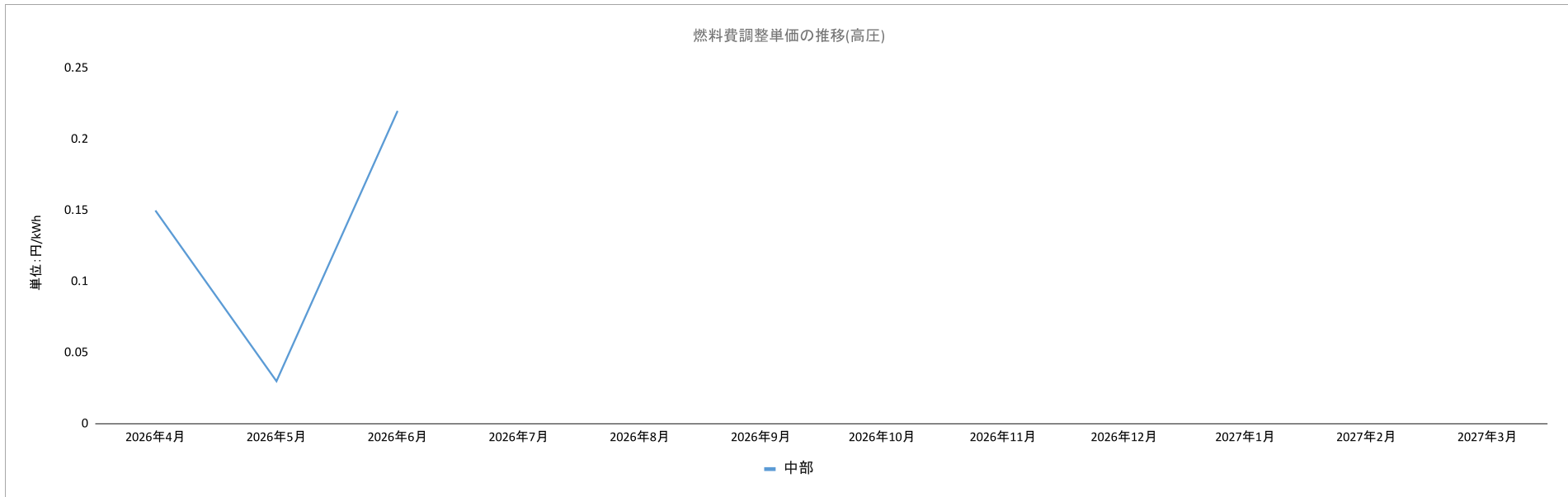
●燃料費等調整単価の推移



●燃料費調整単価 \*国の激変緩和値引を除く

エリア	2026年4月		2026年5月		2026年6月		2026年7月		2026年8月		2026年9月		2026年10月		2026年11月		2026年12月		2027年1月		2027年2月		2027年3月	
	高圧	特別高圧	高圧	特別高圧	高圧	特別高圧	高圧	特別高圧	高圧	特別高圧	高圧	特別高圧	高圧	特別高圧	高圧	特別高圧	高圧	特別高圧	高圧	特別高圧	高圧	特別高圧	高圧	特別高圧
中部	0.15	0.15	0.03	0.03	0.22	0.22																		

●燃料費調整単価の推移



[参考]平均燃料価格

	2026年4月		2026年5月		2026年6月		2026年7月		2026年8月		2026年9月		2026年10月		2026年11月		2026年12月		2027年1月		2027年2月		2027年3月	
	高圧	特別高圧	高圧	特別高圧	高圧	特別高圧	高圧	特別高圧	高圧	特別高圧	高圧	特別高圧	高圧	特別高圧	高圧	特別高圧	高圧	特別高圧	高圧	特別高圧	高圧	特別高圧	高圧	特別高圧
平均原油価格		65,870		64,346		67,695																		
平均LNG価格		87,482		85,391		88,092																		
平均石炭価格		19,198		18,877		19,392																		

エリア	換算係数			基準燃料価格		基準燃料単価	
	$\alpha$	$\beta$	$\gamma$	高圧	特別高圧	高圧	特別高圧
中部	0.2845	0.3302	0.3571	52,900	52,900	0.092	0.091

$$\text{燃料費調整単価} = (\text{平均燃料価格}^{\ast 1} - \text{基準燃料価格}^{\ast 2}) \times \text{基準単価}^{\ast 3} / 1,000$$

※1「平均燃料価格」: 毎月の原油・LNG・海外炭の貿易統計価格を左記  $\alpha \cdot \beta \cdot \gamma$  で加重平均したものであり、毎月変動いたします。

平均燃料価格 =  $A \times \alpha + B \times \beta + C \times \gamma$

・A: 3か月における1kあたりの平均原油価格

・B: 3か月における1tあたりの平均LNG価格

・C: 3か月における1tあたりの平均石炭価格

・換算係数:  $\alpha$  (原油)・ $\beta$  (LNG)・ $\gamma$  (石炭)

※2「基準燃料価格」: 燃料費調整における価格変動の基準値

※3「基準単価」: 平均燃料価格が1,000円/k変動した場合の1kWhあたりの調整単価

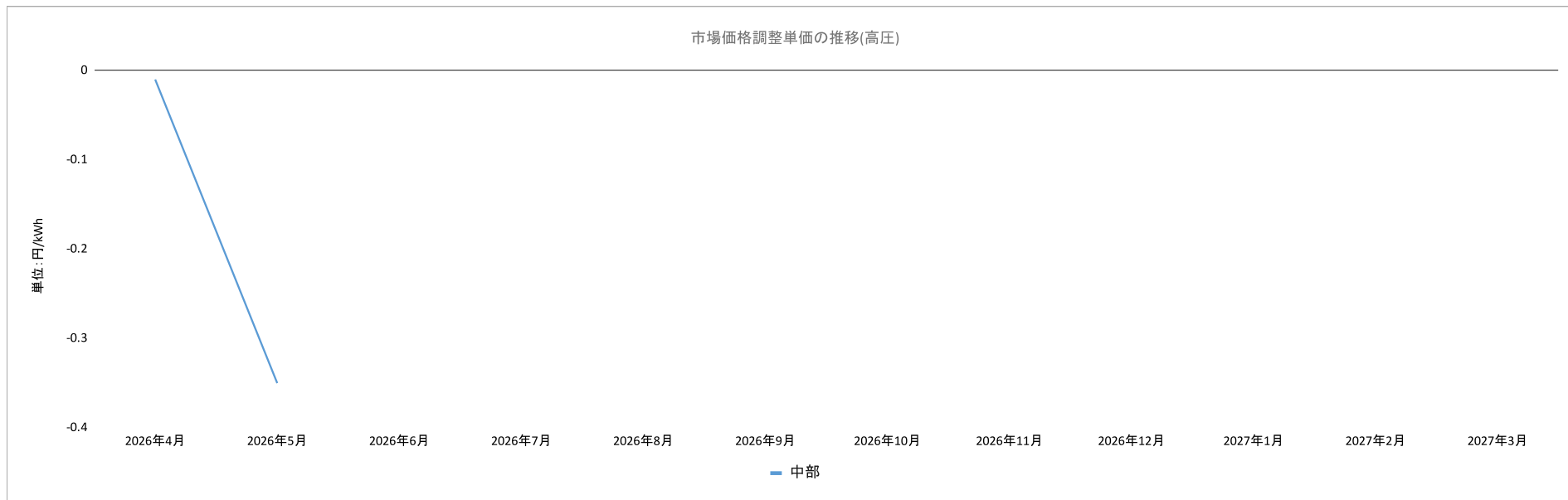
※4 各燃料費調整単価適用期間に対応する燃料費調整単価適用期間につきましては、電力需給約款をご確認ください。

[https://u-power.jp/files/20260601\\_terms\\_fix\\_high\\_upw.pdf#page=36](https://u-power.jp/files/20260601_terms_fix_high_upw.pdf#page=36)

●市場価格調整単価

エリア	2026年4月		2026年5月		2026年6月		2026年7月		2026年8月		2026年9月		2026年10月		2026年11月		2026年12月		2027年1月		2027年2月		2027年3月	
	高圧	特別高圧	高圧	特別高圧	高圧	特別高圧	高圧	特別高圧	高圧	特別高圧	高圧	特別高圧	高圧	特別高圧	高圧	特別高圧	高圧	特別高圧	高圧	特別高圧	高圧	特別高圧	高圧	特別高圧
中部	-0.01	-0.01	-0.35	-0.34																				

●市場価格調整単価の推移



[参考]平均市場価格

	2026年4月		2026年5月		2026年6月		2026年7月		2026年8月		2026年9月		2026年10月		2026年11月		2026年12月		2027年1月		2027年2月		2027年3月	
	高圧	特別高圧	高圧	特別高圧	高圧	特別高圧	高圧	特別高圧	高圧	特別高圧	高圧	特別高圧	高圧	特別高圧	高圧	特別高圧	高圧	特別高圧	高圧	特別高圧	高圧	特別高圧	高圧	特別高圧
中部	12.13		10.64																					

	x		y		基準市場価格		基準市場単価			
	高圧	特別高圧	高圧	特別高圧	高圧	特別高圧	高圧		特別高圧	
エリア							各月の値	上限	各月の値	上限
中部	0.8495	0.8495	0.1505	0.1505	12.16	12.16	下記参照	0.499	下記参照	0.493

※1「平均市場価格」:算定期間における単純平均市場価格、および時間帯指定の平均市場価格を左記x・yで加重平均したものであり、毎月変動いたします。

平均市場価格 = X × x + Y × y

・X:算定期間における1kWhあたりの単純平均電力市場価格

・Y:算定期間における時間帯指定の1kWhあたりの平均市場価格

・換算係数:x(単純平均市場価格の電力量構成比)・y(時間帯指定の平均市場価格の電力量構成比)

※2「基準市場価格」:市場価格調整における価格変動の基準値

※3「基準市場単価」:平均市場価格が1円/kWh増減した場合に発生する電力量1kWhあたりの変動額

※4 各市場価格調整単価適用期間に対応する平均市場価格算定期間につきましては、電力需給約款をご確認ください。

[https://u-power.jp/files/20260801\\_terms\\_fix\\_high\\_upw.pdf#page=40](https://u-power.jp/files/20260801_terms_fix_high_upw.pdf#page=40)

●基準市場単価

	2026年4月		2026年5月		2026年6月		2026年7月		2026年8月		2026年9月		2026年10月		2026年11月		2026年12月		2027年1月		2027年2月		2027年3月	
	高圧	特別高圧	高圧	特別高圧	高圧	特別高圧	高圧	特別高圧	高圧	特別高圧	高圧	特別高圧	高圧	特別高圧	高圧	特別高圧	高圧	特別高圧	高圧	特別高圧	高圧	特別高圧	高圧	特別高圧
中部	0.253	0.249	0.229	0.226	0.266	0.262	0.266	0.263	0.275	0.272	0.245	0.242	0.240	0.237	0.281	0.277	0.311	0.307	0.359	0.354	0.375	0.370	0.333	0.329

●ヘンリーハブ価格調整単価

エリア	2026年4月		2026年5月		2026年6月		2026年7月		2026年8月		2026年9月		2026年10月		2026年11月		2026年12月		2027年1月		2027年2月		2027年3月	
	高圧	特別高圧	高圧	特別高圧	高圧	特別高圧	高圧	特別高圧	高圧	特別高圧	高圧	特別高圧	高圧	特別高圧	高圧	特別高圧	高圧	特別高圧	高圧	特別高圧	高圧	特別高圧	高圧	特別高圧
中部	0.20	0.20	0.44	0.43	0.05	0.05																		

●ヘンリーハブ価格調整単価の推移

