

燃料費等調整単価(高圧固定プラン2025年度版燃調_中国・九州エリア)

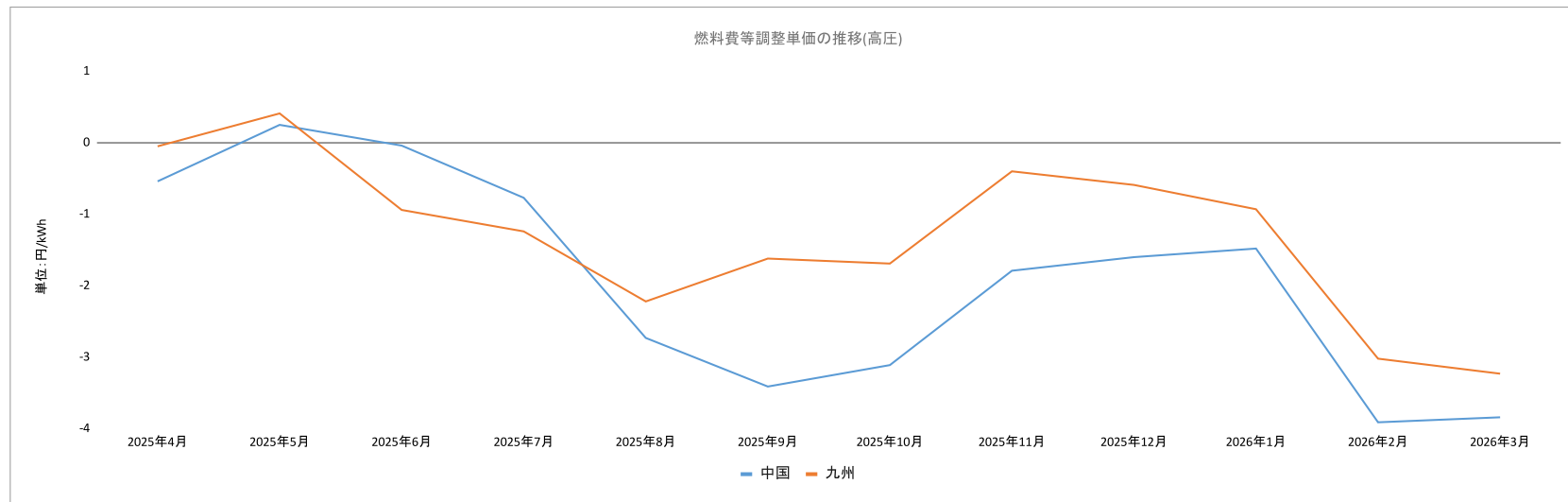
●燃料費等調整単価 *国の激変緩和値引を含む

エリア	2025年4月		2025年5月		2025年6月		2025年7月		2025年8月		2025年9月		2025年10月		2025年11月		2025年12月		2026年1月		2026年2月		2026年3月		
	高圧	特別高圧	高圧	特別高圧	高圧	特別高圧	高圧	特別高圧	高圧	特別高圧	高圧	特別高圧	高圧	特別高圧	高圧	特別高圧	高圧	特別高圧	高圧	特別高圧	高圧	特別高圧	高圧	特別高圧	
北海道																									
東北																									
東京_分散																									
東京_線上																									
中部																									
北陸																									
関西																									
中国	-0.54	0.16	0.25	0.24	-0.04	-0.05	-0.77	-0.75	-2.73	-1.70	-3.41	-2.17	-3.11	-2.07	-1.79	-1.76	-1.60	-1.57	-1.48	-1.46	-3.91	-1.58	-3.84	-1.51	
四国																									
九州	-0.05	0.63	0.41	0.39	-0.94	-0.92	-1.24	-1.22	-2.22	-1.20	-1.62	-0.42	-1.69	-0.67	-0.40	-0.38	-0.59	-0.57	-0.93	-0.91	-3.02	-0.71	-3.23	-0.91	

<前月との差異>

エリア	2025年4月		2025年5月		2025年6月		2025年7月		2025年8月		2025年9月		2025年10月		2025年11月		2025年12月		2026年1月		2026年2月		2026年3月		
	高圧	特別高圧	高圧	特別高圧	高圧	特別高圧	高圧	特別高圧	高圧	特別高圧	高圧	特別高圧	高圧	特別高圧	高圧	特別高圧	高圧	特別高圧	高圧	特別高圧	高圧	特別高圧	高圧	特別高圧	
北海道																									
東北																									
東京_分散																									
東京_線上																									
中部																									
北陸																									
関西																									
中国			0.79	0.08	-0.29	-0.29	-0.73	-0.70	-1.96	-0.95	-0.68	-0.47	0.30	0.10	1.32	0.31	0.19	0.19	0.12	0.11	-2.43	-0.12	0.07	0.07	
四国																									
九州			0.46	-0.24	-1.35	-1.31	-0.30	-0.30	-0.98	0.02	0.60	0.78	-0.07	-0.25	1.29	0.29	-0.19	-0.19	-0.34	-0.34	-2.09	0.20	-0.21	-0.20	

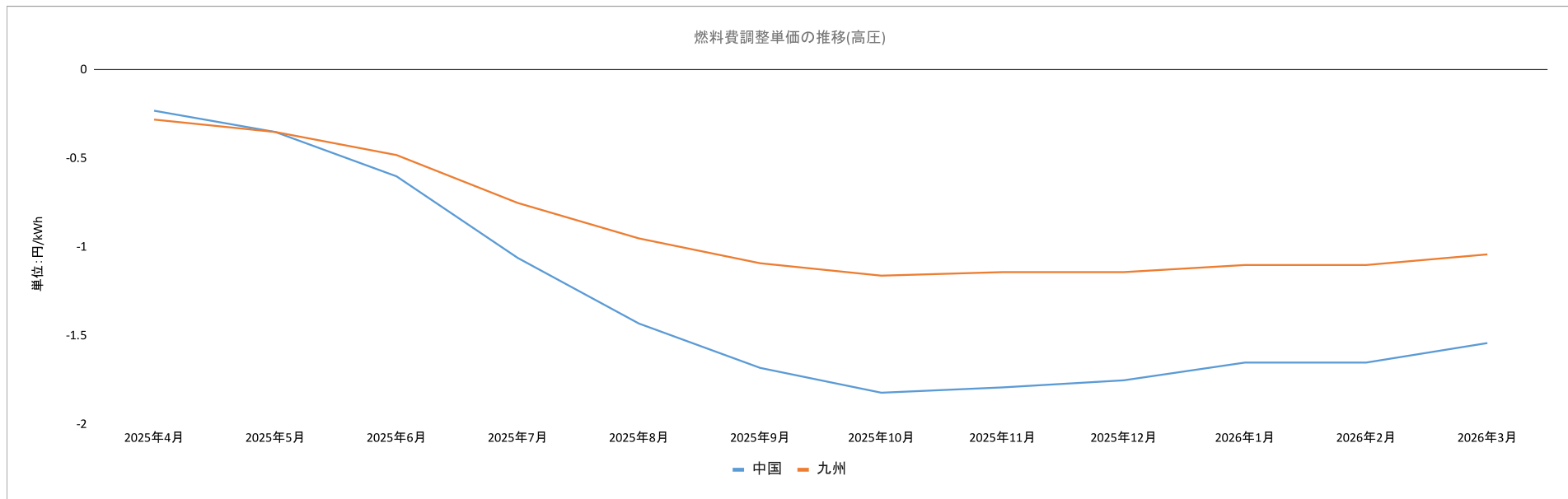
●燃料費等調整単価の推移



●燃料費調整単価 *国の激変緩和値引を除く

エリア	2025年4月		2025年5月		2025年6月		2025年7月		2025年8月		2025年9月		2025年10月		2025年11月		2025年12月		2026年1月		2026年2月		2026年3月		
	高圧	特別高圧	高圧	特別高圧	高圧	特別高圧	高圧	特別高圧	高圧	特別高圧	高圧	特別高圧	高圧	特別高圧	高圧	特別高圧	高圧	特別高圧	高圧	特別高圧	高圧	特別高圧	高圧	特別高圧	
北海道																									
東北																									
東京_分散																									
東京_線路																									
中部																									
北陸																									
関西																									
中国	-0.23	-0.23	-0.35	-0.35	-0.60	-0.59	-1.06	-1.04	-1.43	-1.41	-1.68	-1.65	-1.82	-1.79	-1.79	-1.76	-1.75	-1.72	-1.65	-1.62	-1.65	-1.62	-1.54	-1.51	
四国																									
九州	-0.28	-0.28	-0.35	-0.35	-0.48	-0.47	-0.75	-0.74	-0.95	-0.93	-1.09	-1.07	-1.16	-1.13	-1.14	-1.11	-1.14	-1.11	-1.10	-1.08	-1.10	-1.08	-1.04	-1.02	

●燃料費調整単価の推移



[参考]平均燃料価格

	2025年4月		2025年5月		2025年6月		2025年7月		2025年8月		2025年9月		2025年10月		2025年11月		2025年12月		2026年1月		2026年2月		2026年3月	
	高圧	特別高圧	高圧	特別高圧	高圧	特別高圧	高圧	特別高圧	高圧	特別高圧	高圧	特別高圧	高圧	特別高圧	高圧	特別高圧	高圧	特別高圧	高圧	特別高圧	高圧	特別高圧	高圧	特別高圧
平均原油価格		74,680		75,519		76,168		75,324		72,187		68,774		65,796		65,399		66,724		68,270		68,811		68,874
平均LNG価格		97,032		96,530		95,616		91,452		88,743		86,945		85,673		85,025		84,049		82,880		82,647		83,931
平均石炭価格		23,355		22,788		21,690		19,887		18,459		17,505		17,040		17,317		17,544		18,038		18,082		18,419

エリア	換算係数			基準燃料価格		基準燃料単価	
	α	β	γ	高圧	特別高圧	高圧	特別高圧
北海道							
東北							
東京							
中部							
北陸							
関西							
中国	0.0406	0.0982	1.2015	41,900	41,900	0.177	0.174
四国							
九州	0.0028	0.1819	1.0863	46,100	46,100	0.098	0.096

$$\text{燃料費調整単価} = (\text{平均燃料価格} \times 1 - \text{基準燃料価格} \times 2) \times \text{基準単価} \times 3 / 1,000$$

※1「平均燃料価格」: 毎月の原油・LNG・海外炭の貿易統計価格を左記 $\alpha \cdot \beta \cdot \gamma$ で加重平均したものであり、毎月変動いたします。

平均燃料価格 = $A \times \alpha + B \times \beta + C \times \gamma$

・A: 3か月における1klあたりの平均原油価格

・B: 3か月における1tあたりの平均LNG価格

・C: 3か月における1tあたりの平均石炭価格

・換算係数: α (原油)・ β (LNG)・ γ (石炭)

※2「基準燃料価格」: 燃料費調整における価格変動の基準値

※3「基準単価」: 平均燃料価格が1,000円/kl変動した場合の1kWhあたりの調整単価

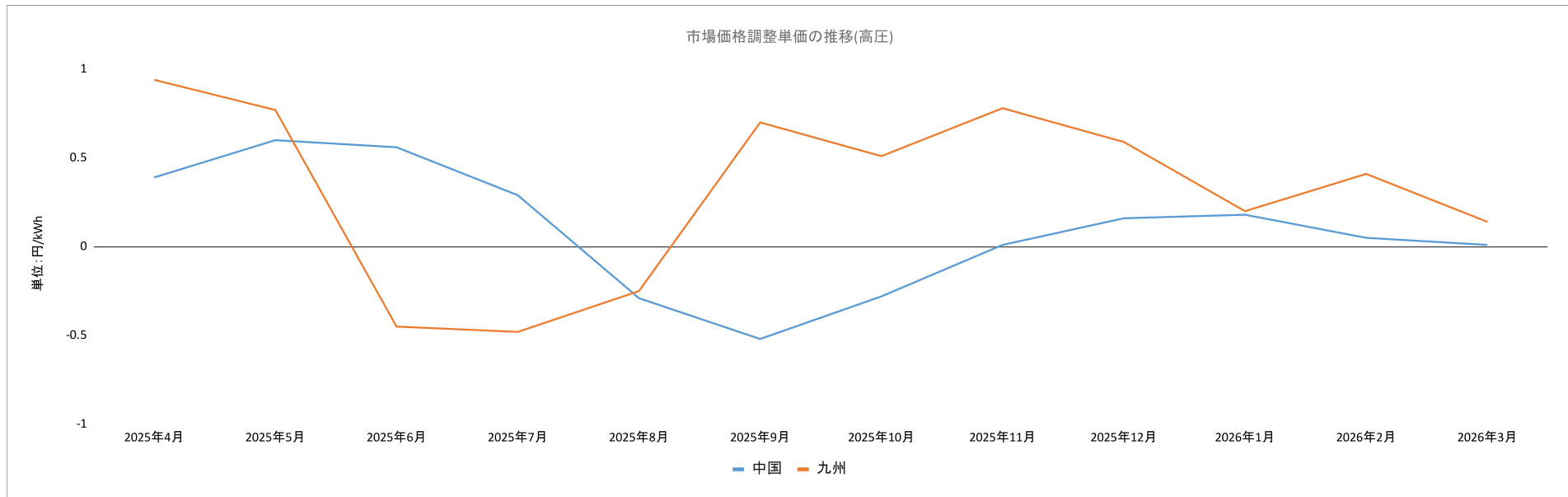
※4 各燃料費調整単価適用期間に対応する燃料費調整単価適用期間につきましては、電力需給約款をご確認ください。

https://u-power.jp/20250401_yakkan_high_kotei.pdf#page=46

●市場価格調整単価

エリア	2025年4月		2025年5月		2025年6月		2025年7月		2025年8月		2025年9月		2025年10月		2025年11月		2025年12月		2026年1月		2026年2月		2026年3月		
	高圧	特別高圧	高圧	特別高圧	高圧	特別高圧	高圧	特別高圧	高圧	特別高圧	高圧	特別高圧	高圧	特別高圧	高圧	特別高圧	高圧	特別高圧	高圧	特別高圧	高圧	特別高圧	高圧	特別高圧	
北海道																									
東北																									
東京_分散																									
東京_線上																									
中部																									
北陸																									
関西																									
中国	0.39	0.39	0.60	0.59	0.56	0.54	0.29	0.29	-0.29	-0.28	-0.52	-0.51	-0.28	-0.27	0.01	0.01	0.16	0.16	0.18	0.17	0.05	0.05	0.01	0.01	
四国																									
九州	0.94	0.92	0.77	0.75	-0.45	-0.44	-0.48	-0.47	-0.25	-0.25	0.70	0.68	0.51	0.50	0.78	0.77	0.59	0.58	0.20	0.20	0.41	0.40	0.14	0.14	

●市場価格調整単価の推移



[参考]平均市場価格

	2025年4月		2025年5月		2025年6月		2025年7月		2025年8月		2025年9月		2025年10月		2025年11月		2025年12月		2026年1月		2026年2月		2026年3月	
	高圧	特別高圧	高圧	特別高圧	高圧	特別高圧	高圧	特別高圧	高圧	特別高圧	高圧	特別高圧	高圧	特別高圧	高圧	特別高圧	高圧	特別高圧	高圧	特別高圧	高圧	特別高圧	高圧	特別高圧
北海道																								
東北																								
東京																								
中部																								
北陸																								
関西																								
中国		10.94		11.71		11.55		10.56		8.36		7.48		8.39		9.50		10.06		10.12		9.64		9.50
四国																								
九州		11.53		10.92		6.64		6.52		7.33		10.67		10.02		10.98		10.29		8.94		9.67		8.72

	x		y		基準市場価格		基準市場単価	
	高圧	特別高圧	高圧	特別高圧	高圧	特別高圧	高圧	特別高圧
エリア								
北海道								
東北								
東京								
中部								
北陸								
関西								
中国	0.4861	0.4861	0.5139	0.5139	9.45	9.45	0.265	0.259
四国								
九州	0.4627	0.4627	0.5373	0.5373	8.22	8.22	0.284	0.278

$$\text{市場価格調整単価} = (\text{平均市場価格} \times 1 - \text{基準市場価格} \times 2) \times \text{基準市場単価} \times 3$$

※1「平均市場価格」:算定期間における単純平均市場価格、および時間帯指定の平均市場価格を左記x・yで加重平均したものであり、毎月変動いたします。

$$\text{平均市場価格} = X \times x + Y \times y$$

・X:算定期間における1kWhあたりの単純平均電力市場価格

・Y:算定期間における時間帯指定の1kWhあたりの平均市場価格

・換算係数: x(単純平均市場価格の電力量構成比)・y(時間帯指定の平均市場価格の電力量構成比)

※2「基準市場価格」:市場価格調整における価格変動の基準値

※3「基準市場単価」:平均市場価格が1円/kWh増減した場合に発生する電力量1kWhあたりの変動額

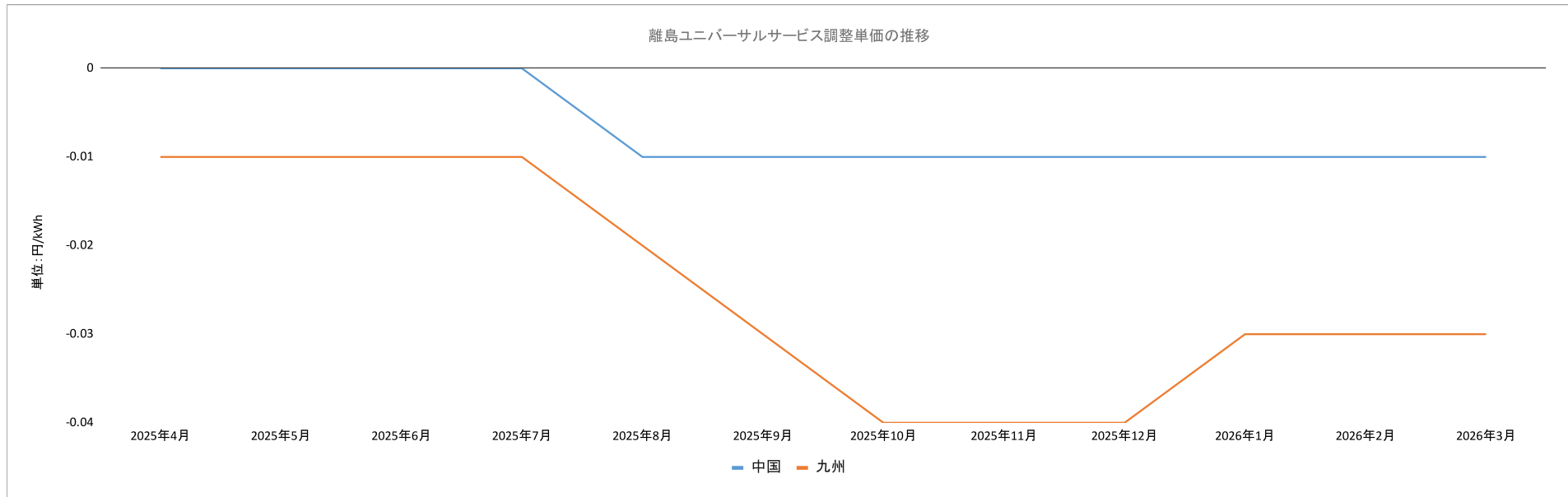
※4 各市場価格調整単価適用期間に対応する平均市場価格算定期間につきましては、電力需給約款をご確認ください。

https://u-power.jp/20250401_yakkan_high_kotei.pdf#page=51

●離島ユニバーサル調整単価

エリア	2025年4月		2025年5月		2025年6月		2025年7月		2025年8月		2025年9月		2025年10月		2025年11月		2025年12月		2026年1月		2026年2月		2026年3月		
	高圧	特別高圧	高圧	特別高圧	高圧	特別高圧	高圧	特別高圧	高圧	特別高圧	高圧	特別高圧	高圧	特別高圧	高圧	特別高圧	高圧	特別高圧	高圧	特別高圧	高圧	特別高圧	高圧	特別高圧	
北海道																									
東北																									
東京																									
中部																									
北陸																									
関西																									
中国	0.00	0.00	0.00	0.00	0.00	0.00	0.00	0.00	-0.01	-0.01	-0.01	-0.01	-0.01	-0.01	-0.01	-0.01	-0.01	-0.01	-0.01	-0.01	-0.01	-0.01	-0.01	-0.01	
四国																									
九州	-0.01	-0.01	-0.01	-0.01	-0.01	-0.01	-0.01	-0.01	-0.02	-0.02	-0.03	-0.03	-0.04	-0.04	-0.04	-0.04	-0.04	-0.04	-0.03	-0.03	-0.03	-0.03	-0.03	-0.03	

●離島ユニバーサルサービス調整単価の推移



[参考]離島平均燃料価格

	2025年4月		2025年5月		2025年6月		2025年7月		2025年8月		2025年9月		2025年10月		2025年11月		2025年12月		2026年1月		2026年2月		2026年3月	
	高圧	特別高圧	高圧	特別高圧	高圧	特別高圧	高圧	特別高圧	高圧	特別高圧	高圧	特別高圧	高圧	特別高圧	高圧	特別高圧	高圧	特別高圧	高圧	特別高圧	高圧	特別高圧	高圧	特別高圧
平均原油価格		74,680		75,519		76,168		75,324		72,187		68,774		65,796		65,399		66,724		68,270		68,811		68,874
平均LNG価格		97,032		96,530		95,616		91,452		88,743		86,945		85,673		85,025		84,049		82,880		82,647		83,931
平均石炭価格		23,355		22,788		21,690		19,887		18,459		17,505		17,040		17,317		17,544		18,038		18,082		18,419

エリア	換算係数			離島基準燃料価格		離島調整上限燃料価格		離島基準単価	
	α	β	γ	高圧	特別高圧	高圧	特別高圧	高圧	特別高圧
北海道									
東北									
東京									
中部									
北陸									
関西									
中国	1	0	0	79,300		119,000		0.001	
四国									
九州	1	0	0	79,300		119,000		0.003	

- (1)原油換算値1キロリットル当たりの離島平均燃料価格※1が離島基準燃料価格※2を下回る場合:
離島ユニバーサルサービス調整単価=(離島基準燃料価格-離島平均燃料価格)×離島基準単価※3/1,000
- (2)原油換算値1キロリットル当たりの離島平均燃料価格が離島基準燃料価格を上回る場合:
離島ユニバーサルサービス調整単価=(離島平均燃料価格-離島基準燃料価格)×離島基準単価/1,000
- (3)原油換算値1キロリットル当たりの離島平均燃料価格が離島調整上限燃料価格※4を上回る場合:
離島ユニバーサルサービス調整単価=(離島調整上限燃料価格-離島基準燃料価格)×離島基準単価/1,000

※1「離島平均燃料価格」:毎月の原油・LNG・海外炭の貿易統計価格を左記 $\alpha \cdot \beta \cdot \gamma$ で加重平均したものであり、毎月変動いたします。

$$\text{離島平均燃料価格} = A \times \alpha + B \times \beta + C \times \gamma$$

・A:3か月における1klあたりの平均原油価格

・B:3か月における1tあたりの平均LNG価格

・C:3か月における1tあたりの平均石炭価格

・換算係数: α (原油)・ β (LNG)・ γ (石炭)

※2「離島基準燃料価格」:離島ユニバーサルサービス調整における価格変動の基準値

※3「離島基準単価」:離島平均燃料価格が1,000円/kl変動した場合の1kWhあたりの調整単価

※4「離島調整上限燃料単価」:離島ユニバーサル調整における価格変動の上限値

※5 各離島ユニバーサル調整単価適用期間に対応する離島平均燃料価格算定期間につきましては、電力需給約款をご確認ください。

https://u-power.jp/20250401_yakkan_high_kotei.pdf#page=49