

燃料費等調整単価(USENでんき(低圧))

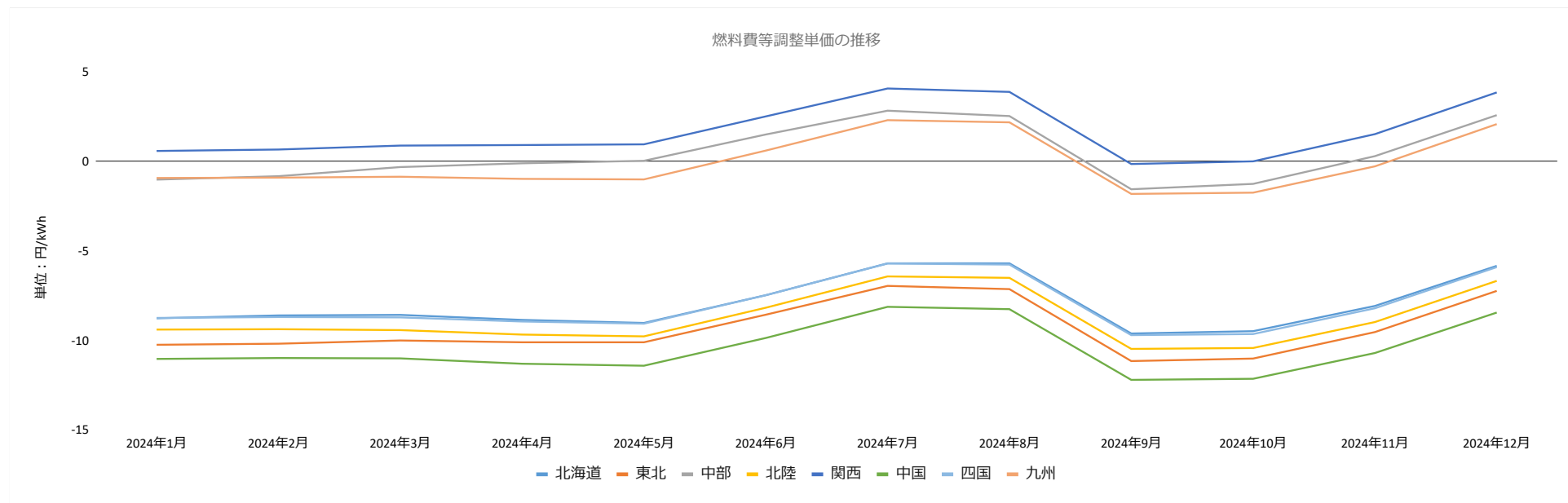
●燃料費等調整単価

エリア	2024年1月	2024年2月	2024年3月	2024年4月	2024年5月	2024年6月	2024年7月	2024年8月	2024年9月	2024年10月	2024年11月	2024年12月
北海道	-8.76	-8.60	-8.57	-8.85	-9.02	-7.47	-5.69	-5.69	-9.61	-9.48	-8.07	-5.83
東北	-10.24	-10.18	-10.00	-10.10	-10.10	-8.56	-6.95	-7.13	-11.15	-11.01	-9.53	-7.23
東京												
中部	-1.01	-0.82	-0.31	-0.10	0.04	1.51	2.84	2.54	-1.55	-1.25	0.30	2.59
北陸	-9.39	-9.37	-9.42	-9.67	-9.77	-8.17	-6.42	-6.50	-10.47	-10.42	-8.97	-6.67
関西	0.59	0.67	0.89	0.92	0.96	2.52	4.08	3.89	-0.14	0.01	1.53	3.86
中国	-11.03	-10.98	-11.00	-11.30	-11.41	-9.86	-8.12	-8.25	-12.20	-12.14	-10.70	-8.44
四国	-8.74	-8.69	-8.71	-8.94	-9.06	-7.47	-5.70	-5.76	-9.70	-9.64	-8.20	-5.90
九州	-0.92	-0.90	-0.85	-0.97	-1.00	0.61	2.31	2.19	-1.81	-1.74	-0.27	2.09

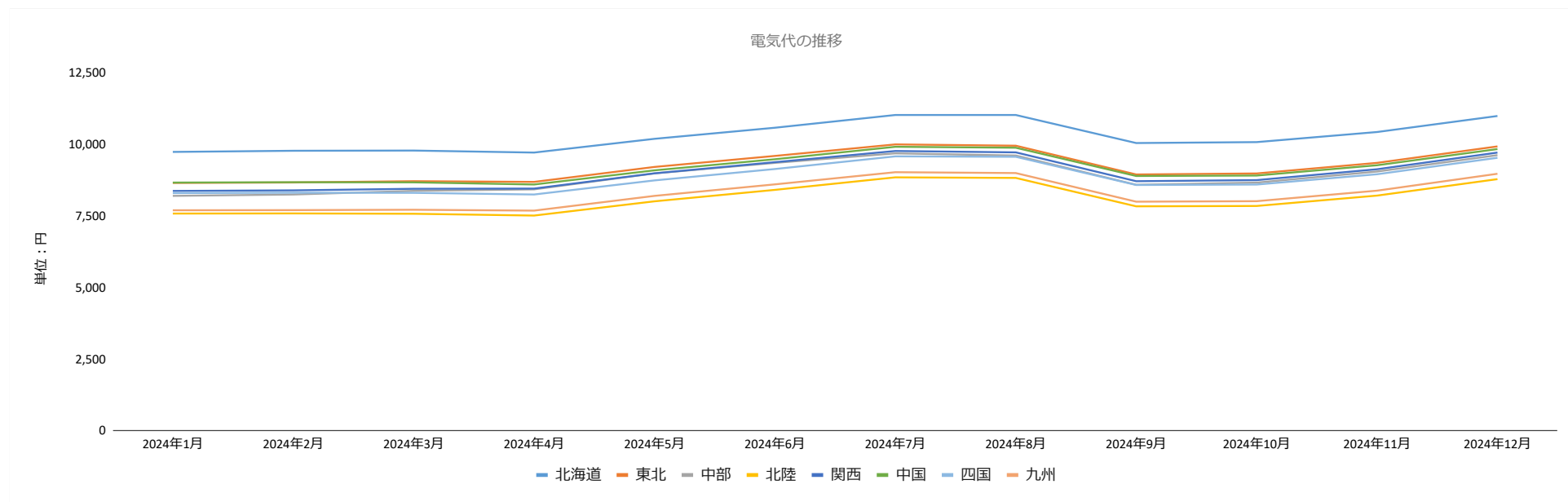
<前月との差異>

エリア	2024年1月	2024年2月	2024年3月	2024年4月	2024年5月	2024年6月	2024年7月	2024年8月	2024年9月	2024年10月	2024年11月	2024年12月
北海道		0.16	0.03	-0.28	-0.17	1.55	1.78	0.00	-3.92	0.13	1.41	2.24
東北		0.06	0.18	-0.10	0.00	1.54	1.61	-0.18	-4.02	0.14	1.48	2.30
東京												
中部		0.19	0.51	0.21	0.14	1.47	1.33	-0.30	-4.09	0.30	1.55	2.29
北陸		0.02	-0.05	-0.25	-0.10	1.60	1.75	-0.08	-3.97	0.05	1.45	2.30
関西		0.08	0.22	0.03	0.04	1.56	1.56	-0.19	-4.03	0.15	1.52	2.33
中国		0.05	-0.02	-0.30	-0.11	1.55	1.74	-0.13	-3.95	0.06	1.44	2.26
四国		0.05	-0.02	-0.23	-0.12	1.59	1.77	-0.06	-3.94	0.06	1.44	2.30
九州		0.02	0.05	-0.12	-0.03	1.61	1.70	-0.12	-4.00	0.07	1.47	2.36

●燃料費等調整単価の推移



●電気代の推移

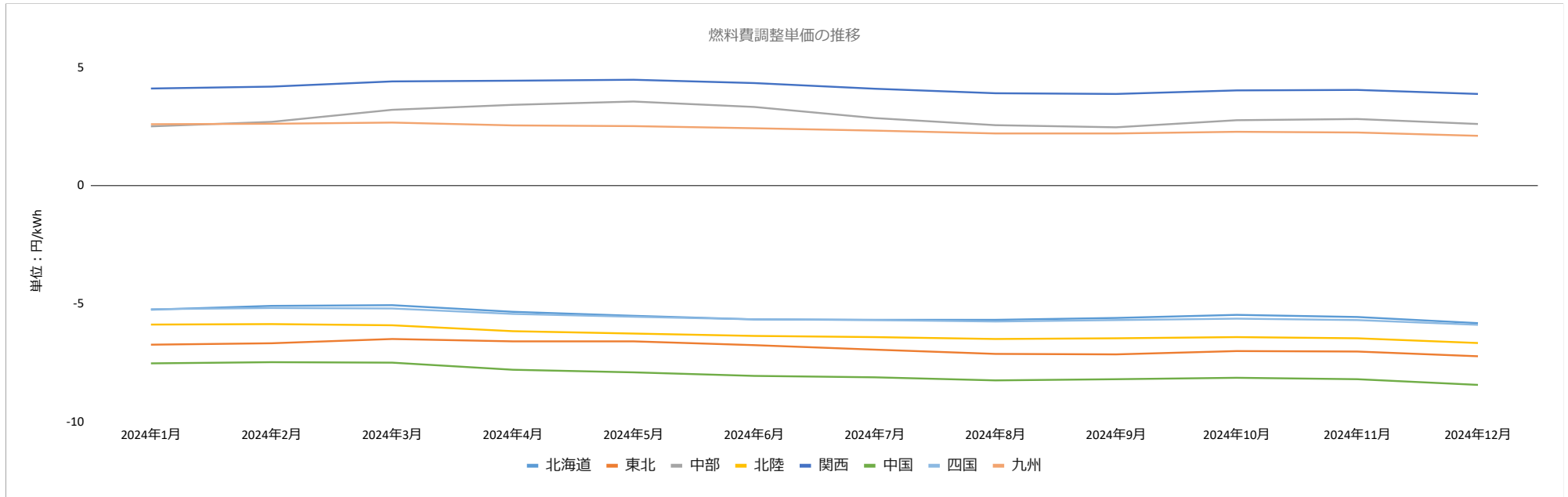


※ モデル料金は、USENでんき(低圧)の電灯プラン、契約電力:4kW、使用電力量:250kWhにて算定しています。なお、料金単価は2024年4月1日実施の電気需給約款を適用しています。
 ※ モデル料金には、消費税等相当額、燃料費調整額(国の電気料金激変緩和措置を含む)、再生可能エネルギー発電促進賦課金および**その他調整額(容量拠出金相当額)**が含まれています。

●燃料費調整単価

エリア	2024年1月	2024年2月	2024年3月	2024年4月	2024年5月	2024年6月	2024年7月	2024年8月	2024年9月	2024年10月	2024年11月	2024年12月
北海道	-5.26	-5.10	-5.07	-5.35	-5.52	-5.67	-5.69	-5.69	-5.61	-5.48	-5.57	-5.83
東北	-6.74	-6.68	-6.50	-6.60	-6.60	-6.76	-6.95	-7.13	-7.15	-7.01	-7.03	-7.23
東京												
中部	2.49	2.68	3.19	3.40	3.54	3.31	2.84	2.54	2.45	2.75	2.80	2.59
北陸	-5.89	-5.87	-5.92	-6.17	-6.27	-6.37	-6.42	-6.50	-6.47	-6.42	-6.47	-6.67
関西	4.09	4.17	4.39	4.42	4.46	4.32	4.08	3.89	3.86	4.01	4.03	3.86
中国	-7.53	-7.48	-7.50	-7.80	-7.91	-8.06	-8.12	-8.25	-8.20	-8.14	-8.20	-8.44
四国	-5.24	-5.19	-5.21	-5.44	-5.56	-5.67	-5.70	-5.76	-5.70	-5.64	-5.70	-5.90
九州	2.58	2.60	2.65	2.53	2.50	2.41	2.31	2.19	2.19	2.26	2.23	2.09

●燃料費調整単価の推移



[参考]平均燃料価格

エリア	2024年1月	2024年2月	2024年3月	2024年4月	2024年5月	2024年6月	2024年7月	2024年8月	2024年9月	2024年10月	2024年11月	2024年12月
平均原油価格	79,720	85,239	86,220	83,374	79,965	77,911	79,291	82,055	84,886	87,325	85,706	82,043
平均LNG価格	89,220	90,704	95,661	98,928	100,709	99,090	94,762	92,284	91,235	93,829	94,610	93,635
平均石炭価格	27,303	27,105	26,598	25,277	24,799	24,434	24,476	24,096	24,238	24,213	23,973	23,209

エリア	換算係数			基準燃料価格	基準燃料単価
	α	β	γ		
北海道	0.187	0.090	1.004	80,800	0.173
東北	0.026	0.256	0.892	83,500	0.197
東京					
中部	0.028	0.479	0.428	45,900	0.233
北陸	0.042	0.075	1.250	79,800	0.165
関西	0.014	0.348	0.723	27,100	0.165
中国	0.041	0.099	1.199	80,300	0.212
四国	0.088	0.077	1.177	80,000	0.154
九州	0.005	0.186	1.076	27,400	0.136

$$\text{燃料費調整単価} = (\text{平均燃料価格}^{\ast 1} - \text{基準燃料価格}^{\ast 2}) \times \text{基準単価}^{\ast 3} / 1,000$$

※1 「平均燃料価格」：毎月の原油・LNG・海外炭の貿易統計価格を左記α・β・γで加重平均したものであり、毎月変動いたします。

平均燃料価格 = A × α + B × β + C × γ

・A：3か月における1klあたりの平均原油価格

・B：3か月における1tあたりの平均LNG価格

・C：3か月における1tあたりの平均石炭価格

・換算係数：α（原油）・β（LNG）・γ（石炭）

※2 「基準燃料価格」：燃料費調整における価格変動の基準値

※3 「基準単価」：平均燃料価格が1,000円/kl変動した場合の1kWhあたりの調整単価

※4 各燃料費調整単価適用期間に対応する燃料費調整単価適用期間につきましては、電力需給約款をご確認ください。

https://www.usen.com/portal/energy/pdf/yakkan_ikigai_low.pdf#page=14