

燃料費等調整単価(USENでんき(低圧))

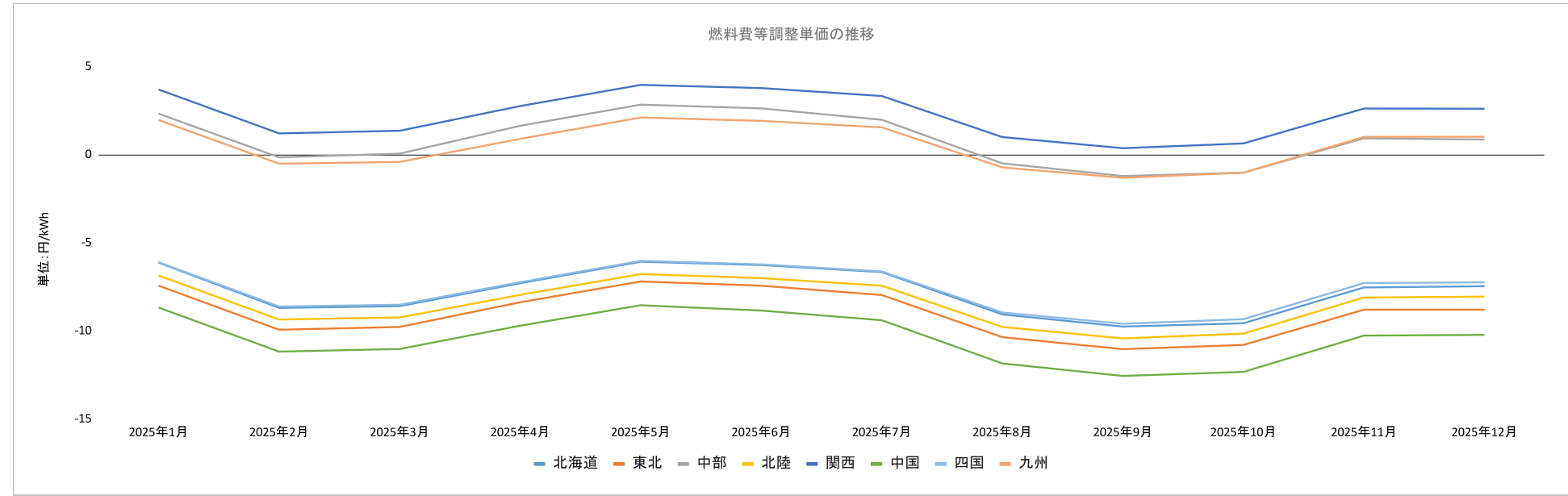
●燃料費等調整単価 \*国の激変緩和値引を含む

エリア	2025年1月	2025年2月	2025年3月	2025年4月	2025年5月	2025年6月	2025年7月	2025年8月	2025年9月	2025年10月	2025年11月	2025年12月
北海道	-6.12	-8.69	-8.59	-7.29	-6.07	-6.26	-6.66	-9.06	-9.75	-9.56	-7.53	-7.46
東北	-7.43	-9.93	-9.77	-8.37	-7.19	-7.43	-7.96	-10.35	-11.03	-10.79	-8.79	-8.79
東京												
中部	2.33	-0.15	0.06	1.64	2.84	2.63	1.98	-0.49	-1.21	-1.02	0.93	0.86
北陸	-6.85	-9.35	-9.23	-7.95	-6.77	-7.00	-7.43	-9.77	-10.42	-10.15	-8.10	-8.05
関西	3.70	1.21	1.36	2.76	3.96	3.78	3.33	1.00	0.37	0.64	2.62	2.61
中国	-8.67	-11.17	-11.02	-9.70	-8.54	-8.84	-9.39	-11.84	-12.55	-12.32	-10.26	-10.22
四国	-6.10	-8.61	-8.51	-7.23	-6.02	-6.22	-6.62	-8.95	-9.59	-9.33	-7.28	-7.24
九州	1.97	-0.51	-0.41	0.90	2.11	1.92	1.55	-0.72	-1.31	-1.02	1.01	1.02

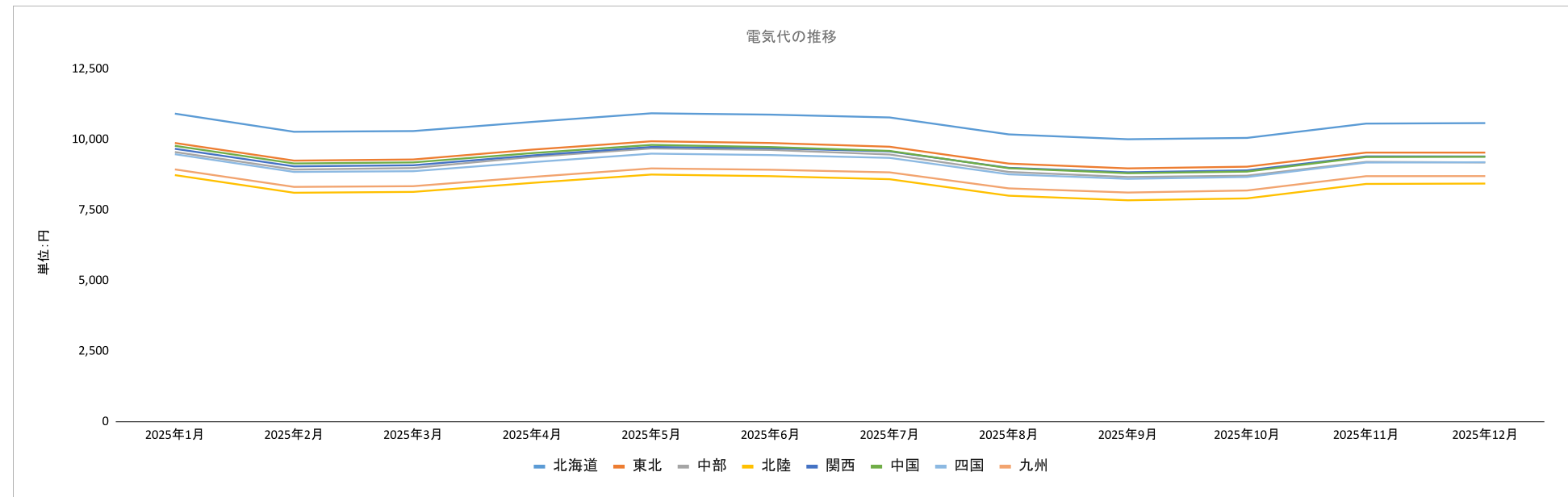
＜前月との差異＞

エリア	2025年1月	2025年2月	2025年3月	2025年4月	2025年5月	2025年6月	2025年7月	2025年8月	2025年9月	2025年10月	2025年11月	2025年12月
北海道		-2.57	0.10	1.30	1.22	-0.19	-0.40	-2.40	-0.69	0.19	2.03	0.07
東北		-2.50	0.16	1.40	1.18	-0.24	-0.53	-2.39	-0.68	0.24	2.00	0.00
東京												
中部		-2.48	0.21	1.58	1.20	-0.21	-0.65	-2.47	-0.72	0.19	1.95	-0.07
北陸		-2.50	0.12	1.28	1.18	-0.23	-0.43	-2.34	-0.65	0.27	2.05	0.05
関西		-2.49	0.15	1.40	1.20	-0.18	-0.45	-2.33	-0.63	0.27	1.98	-0.01
中国		-2.50	0.15	1.32	1.16	-0.30	-0.55	-2.45	-0.71	0.23	2.06	0.04
四国		-2.51	0.10	1.28	1.21	-0.20	-0.40	-2.33	-0.64	0.26	2.05	0.04
九州		-2.48	0.10	1.31	1.21	-0.19	-0.37	-2.27	-0.59	0.29	2.03	0.01

●燃料費等調整単価の推移



●電気代の推移



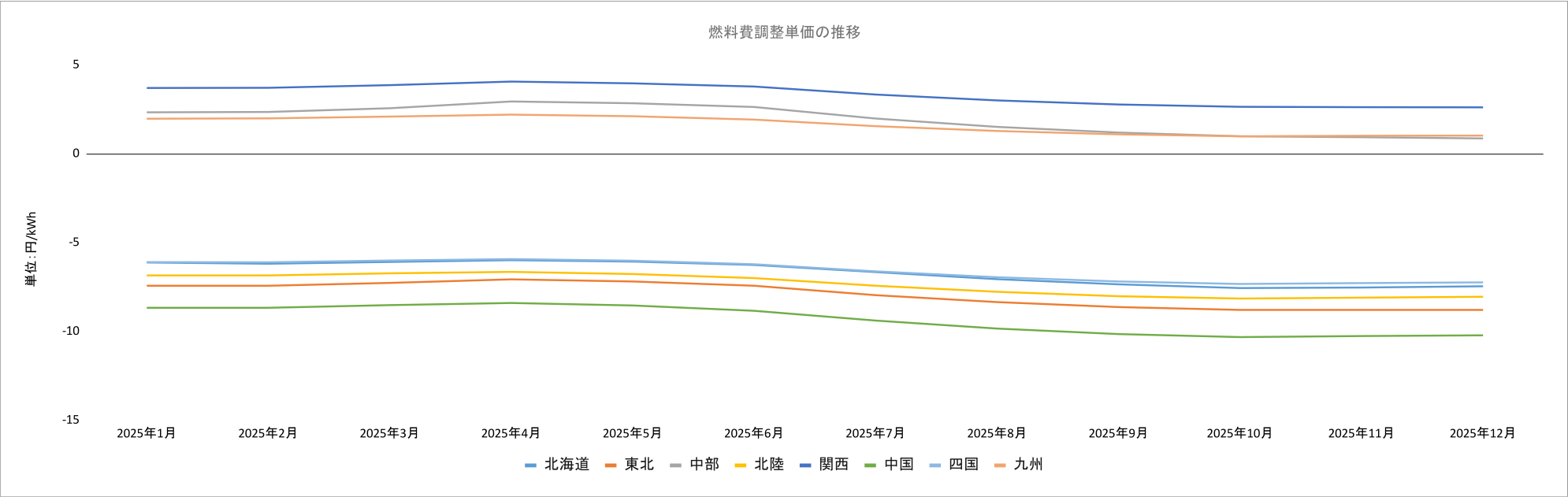
※ モデル料金は、USENでんき(低圧)の電灯プラン、契約電力:4kW、使用電力量:250kWhにて算定しています。なお、料金単価は2024年4月1日実施の電気需給約款を適用しています。

※ モデル料金には、消費税等相当額、燃料費調整額(国の電気料金激変緩和措置を含む)、再生可能エネルギー発電促進賦課金および**その他調整額(容量拠出金相当額)**が含まれています。

●燃料費調整単価

エリア	2025年1月	2025年2月	2025年3月	2025年4月	2025年5月	2025年6月	2025年7月	2025年8月	2025年9月	2025年10月	2025年11月	2025年12月
北海道	-6.12	-6.19	-6.09	-5.99	-6.07	-6.26	-6.66	-7.06	-7.35	-7.56	-7.53	-7.46
東北	-7.43	-7.43	-7.27	-7.07	-7.19	-7.43	-7.96	-8.35	-8.63	-8.79	-8.79	-8.79
東京												
中部	2.33	2.35	2.56	2.94	2.84	2.63	1.98	1.51	1.19	0.98	0.93	0.86
北陸	-6.85	-6.85	-6.73	-6.65	-6.77	-7.00	-7.43	-7.77	-8.02	-8.15	-8.10	-8.05
関西	3.70	3.71	3.86	4.06	3.96	3.78	3.33	3.00	2.77	2.64	2.62	2.61
中国	-8.67	-8.67	-8.52	-8.40	-8.54	-8.84	-9.39	-9.84	-10.15	-10.32	-10.26	-10.22
四国	-6.10	-6.11	-6.01	-5.93	-6.02	-6.22	-6.62	-6.95	-7.19	-7.33	-7.28	-7.24
九州	1.97	1.99	2.09	2.20	2.11	1.92	1.55	1.28	1.09	0.98	1.01	1.02

●燃料費調整単価の推移



[参考]平均燃料価格

エリア	2025年1月	2025年2月	2025年3月	2025年4月	2025年5月	2025年6月	2025年7月	2025年8月	2025年9月	2025年10月	2025年11月	2025年12月
平均原油価格	77,129	74,604	73,953	74,680	75,519	76,168	75,324	72,187	68,774	65,796	65,399	66,724
平均LNG価格	92,099	92,316	93,855	97,032	96,530	95,616	91,452	88,743	86,945	85,673	85,025	84,049
平均石炭価格	22,606	22,686	23,171	23,355	22,788	21,690	19,887	18,459	17,505	17,040	17,317	17,544

エリア	換算係数			基準燃料価格	基準燃料単価
	$\alpha$	$\beta$	$\gamma$		
北海道	0.187	0.090	1.004	80,800	0.173
東北	0.026	0.256	0.892	83,500	0.197
東京					
中部	0.028	0.479	0.428	45,900	0.233
北陸	0.042	0.075	1.250	79,800	0.165
関西	0.014	0.348	0.723	27,100	0.165
中国	0.041	0.099	1.199	80,300	0.212
四国	0.088	0.077	1.177	80,000	0.154
九州	0.005	0.186	1.076	27,400	0.136

燃料費調整単価 = (平均燃料価格※1 - 基準燃料価格※2) × 基準単価

※3 / 1,000

※1「平均燃料価格」: 毎月の原油・LNG・海外炭の貿易統計価格を左記  $\alpha \cdot \beta \cdot \gamma$  で加重平均したものであり、毎月変動いたします。

平均燃料価格 =  $A \times \alpha + B \times \beta + C \times \gamma$

・A: 3か月における1klあたりの平均原油価格

・B: 3か月における1tあたりの平均LNG価格

・C: 3か月における1tあたりの平均石炭価格

・換算係数:  $\alpha$  (原油)・ $\beta$  (LNG)・ $\gamma$  (石炭)

※2「基準燃料価格」: 燃料費調整における価格変動の基準値

※3「基準単価」: 平均燃料価格が1,000円/kl変動した場合の1kWhあたりの調整単価

※4 各燃料費調整単価適用期間に対応する燃料費調整単価適用期間につきましては、電力需給約款をご確認ください。

[https://www.usen.com/portal/energy/pdf/yakkan\\_ikigai\\_low.pdf#page=14](https://www.usen.com/portal/energy/pdf/yakkan_ikigai_low.pdf#page=14)